


VOGE GLOBAL APP

Attivazione navigazione per dispositivi iOS e Android

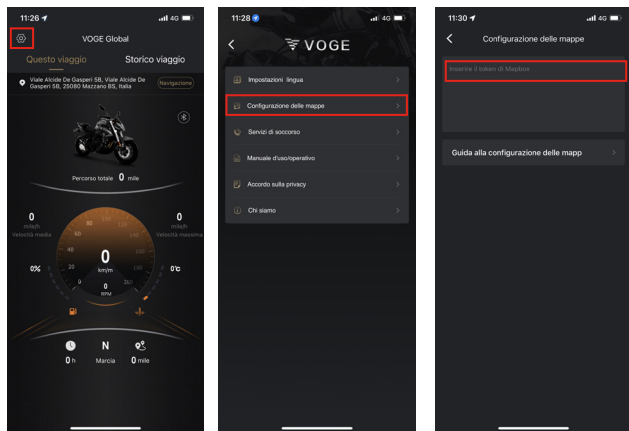


Applicazione App Store



Applicazione Google Play

VOGE GLOBAL App



Impostazioni

Configurazione mappe

Codice Token

VOGE GLOBAL App

Download App

Scaricare l'applicazione VOGUE GLOBAL App rispettivamente da App Store iOS o da Google Play.

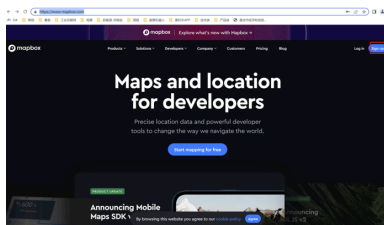
ATTENZIONE!

Quando si utilizza uno smartphone con App iOS, si potrebbe apparire una finestra di avviso: Accettare l'informativa confermando le voci Impostazioni > Generali > Profilo e Dispositivi > Loncin Motor > Accetta.

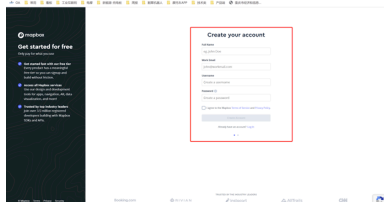
Avvio App

Avviare l'App sul proprio smartphone, premere sulla voce "Impostazioni" in alto a sinistra, quindi su "Configurazione delle mappe" nel menù a tendina.

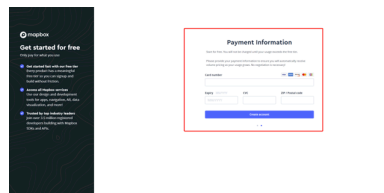
Per poter entrare nella configurazione delle mappe e usare la navigazione è necessario richiedere il codice token di Mapbox: per ottenerlo premere la voce "Guida alla configurazione" e procedere come indicato di seguito.



Sito Mapbox



Registrazione account Mapbox



Registrazione carta di credito

Account Mapbox

Funzione di navigazione disponibile soltanto per : SR3, SR4 MAX MY24, 525DSX, 900DSX.

Per poter inserire il codice Token necessario per il funzionamento delle mappe nell'App VOGÉ GLOBAL, collegarsi direttamente a: <https://www.mapbox.com/>.

Premere la voce "Iscriviti" nell'angolo in alto a destra per registrarsi. Inserire le informazioni di registrazione pertinenti come richiesto.

Inserire i dati della propria carta di credito di riferimento per completare la registrazione.

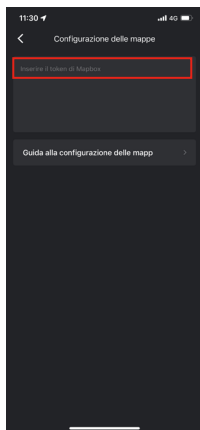
ATTENZIONE!

Non verrà richiesto alcun importo dalla carta di credito: VOGÉ GLOBAL App è gratuita.

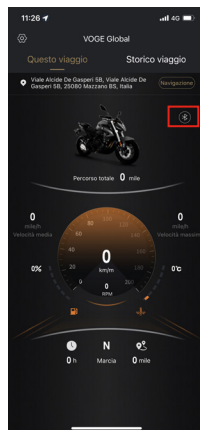
A registrazione effettuata, il sito Web ufficiale Mapbox invierà le informazioni di verifica all'email registrata .

ATTENZIONE!

È necessario completare la propria registrazione entro 24 ore accedendo tramite il collegamento alla mail di verifica arrivata al proprio indirizzo e-mail.



Inserimento codice Token



Connessione Bluetooth

Inserimento codice Token su App

Aprire ora l'App VOGUE GLOBAL, cliccare in alto a sinistra e selezionare la voce "Guida alla configurazione" (Mapbox configuration) e inserire nell'apposito campo il codice Token precedentemente copiato.

Attivare il Bluetooth e la localizzazione GPS del proprio dispositivo e tornare quindi nella Home Page dell' App e selezionare il simbolo del Bluetooth per connettere il proprio smartphone e l'App con il veicolo.

Al termine della procedura di accoppiamento sarà possibile iniziare la navigazione: Il percorso sarà visibile sull' App e sul display del veicolo sarà possibile visualizzare le indicazioni di navigazione.

ATTENZIONE!

Accertarsi che la funzione Bluetooth del proprio smartphone sia attiva; in caso contrario non sarà possibile accoppiare il proprio smartphone al veicolo.



MM500DS

Seguici su   